

Libro de Actividades

Catequesis familiar para la Primera Comunión

Elaborado con adaptaciones para preparar a grupos en donde participen niños con discapacidad cognitiva



Centro UC
Síndrome de Down

Autores	Andrea Lisboa P. Educatora Diferencial, Centro UC Síndrome de Down, Pontificia Universidad Católica de Chile
	Macarena Lizama C. Pediatra, División de Pediatría, Facultad de Medicina, Centro UC Síndrome de Down Pontificia Universidad Católica de Chile
	Norma Miranda Y. Catequista
	Fabiana Sevilla G. Fonoaudióloga, Centro UC Síndrome de Down, Pontificia Universidad Católica de Chile
Diseño gráfico	Catalina Manterola V. Diseñadora, Pontificia Universidad Católica de Chile
Ilustraciones	Francisca Bustamante D. Diseñadora, Pontificia Universidad Católica de Chile www.tilde.cl

Proyecto
 “Cultivando la vida espiritual de personas con discapacidad cognitiva: desarrollo de material de apoyo para la promoción de la espiritualidad y la educación en catequesis familiar para primera comunión y confirmación”.
 Financiamiento: XIII Concurso de investigación y creación para académicos 2016 - Vicerrectoría de Investigación y Dirección de Pastoral y Cultura Cristiana. Pontificia Universidad Católica de Chile.

(C) 2017
 Versión digital en línea en www.centroucdown.uc.cl
 Prohibida su reproducción total o parcial sin previa autorización, para lo que puede contactarse al email: centroucdown@uc.cl o al teléfono +56223545001



Las actividades de este libro te permitirán ir conociendo a Dios y a su hijo Jesús.

¡Descubrirás y te sorprenderás de cuánto nos quiere a todos, especialmente a ti!

Queremos que te enamores de Jesús y que esto sea una maravillosa experiencia de aprendizaje.

¡Te invitamos a recorrer juntos este camino para sentir y vivir la preparación a tu Primera Comunión!

ÍNDICE

UNIDAD 1	Conocimientos iniciales	Actividad 1: ¿Quién soy yo? 8
		Actividad 2: La Primera comunión de mis amigos y familiares 10
		Actividad 3: Dios y Jesús son parte de nuestro grupo de encuentro 12
		Actividad 4: ¿Qué significa la palabra Comunión? 14
		Actividad 5: Aprendiendo a persignarme y ponerme en presencia de Dios 16
		Actividad 6: Una oración en familia 18
		Actividad 7: Yo rezo, y tú, ¿cómo, dónde y cuándo rezas? 20
		Actividad 8: Rezando con una oración 22
UNIDAD 2	Dios es mi Padre	Actividad 9: Cuando Dios, mi Padre, me acompañó en momentos alegres y difíciles 24
		Actividad 10: Rezando el Padre Nuestro 26
		Actividad 11: Dios me cuida y acompaña en todo momento 28
		Actividad 12: Al rezar el padre nuestro estoy conversando con Dios 30
UNIDAD 3	Dios me creó a mi y al universo	Actividad 13: Recorro mi barrio y descubro la creación de Dios 32
		Actividad 14: Dios creó el universo en 6 días y al séptimo día descansó 34
UNIDAD 4	Dios Todopoderoso, me creó parecido a Él	Actividad 15: Soy especial, Dios me creó a su imagen y semejanza 36
		Actividad 16: Cada uno es especial y diferente 38
UNIDAD 5	Dios me creó a mí y me quiere	Actividad 17: Mi ángel de la guarda 40
		Actividad 18: Mi propio paraíso: el lugar que me hace feliz 42
		Actividad 19: Reconozco las acciones incorrectas 44
		Actividad 20: Reconozco las consecuencias de las acciones correctas e incorrectas 46
		Actividad 21: Aprendiendo a perdonar las acciones incorrectas 48
		Actividad 22: Dios me acompaña en los momentos felices y tristes de mi vida 50
UNIDAD 6	Dios me ama y envía a su hijo Jesús	Actividad 23: Amo como Dios me ama 52
		Actividad 24: Dios nos envió a Jesús para que nos ame y nos cuide 54

ÍNDICE

UNIDAD 7	Historia de la Salvación: esperando la llegada de Jesús	Actividad 25: Evitar la envidia y ser feliz con lo que uno es y tiene 56
		Actividad 26: La historia de Caín y Abel 58
		Actividad 27: Mi propia arca de Noé 60
		Actividad 28: Dios quiere que seas felices y te ayuda a cumplir tus sueños 62
		Actividad 29: Mis sueños y esperanzas de que se hagan realidad 64
		Actividad 30: Dios nos da fortaleza para vencer las dificultades 66
		Actividad 31: Dios nos da fortaleza y nos enseña a perdonar 68
		Actividad 32: Las promesas de mis padres 70
		Actividad 33: Los mandamientos de Dios 72
		Actividad 34: Preparándome para cuidar mi Biblia 74
		Actividad 35: Las virtudes y los pecados 76
		Actividad 36: El cielo, el lugar que Dios promete para mí 78
		Actividad 37: Mi primera confesión: pido perdón a Dios por mis pecados 80
		Actividad 38: Mis cualidades 82
		Actividad 39: La misión que Dios me ha encargado 84
		Actividad 40: Descubriendo la promesa que Dios hizo a su pueblo: la llegada del Salvador 86
		Actividad 41: La historia de la salvación del pueblo de Israel 88
UNIDAD 8	Jesús, El Salvador, ha llegado	Actividad 42: Dios le pide a María que sea la madre de Jesús 90
		Actividad 43: Conoce a María 92
		Actividad 44: La historia del nacimiento de Jesús 94
		Actividad 45: Regalos para Jesús Recién Nacido 96
		Actividad 46: Los momentos difíciles de la familia 98
		Actividad 47: Ayudando en los quehaceres de mi casa 100

ÍNDICE

UNIDAD 9 La vida pública de Jesús

Actividad 48: Mi bautizo 102

Actividad 49: Aprendiendo a reconocer las tentaciones 104

Actividad 50: Rechazando las tentaciones 106

Actividad 51: Jesús desea que mis acciones hagan feliz a otros 108

Actividad 52: Me comprometo a hacer felices a otros, como Jesús lo desea 110

Actividad 53: Jesús me elige como amigo o amiga 112

Actividad 54: Yo elijo a mis amigos 114

Actividad 55: Jesús hace milagros 116

Actividad 56: Jesús reconoce mis buenas acciones 118

Actividad 57: Jesús nos ama por ser distintos 120

Actividad 58: El pan y el vino, cuerpo y sangre de Jesús 122

Actividad 59: Jesús entregó su vida por todos nosotros 124

Actividad 60: El Espíritu Santo también me acompaña 126

Actividad 61: Conociendo los elementos de la Eucaristía 128

Actividad 62: Compartiendo la felicidad de conocer a Jesús 130

RECORTES 133

¿QUÉ TENDREMOS QUE HACER?



Actuar



Escribir



Ordenar



Rezar



Armar



Escuchar



Pegar



Sembrar



Buscar



Hablar



Pensar



Trabajar en grupo



Dibujar



Leer



Pintar



Trabajar en la casa




Encerrar



Mirar



Recortar



Unir

ACTIVIDAD 1



¿Quién soy yo?

BUSCA



Busca en revistas, 5 imágenes de acciones, comidas y lugares que te gusten.

RECORTA



Recorta las imágenes.

PEGA




Pégalas en los cuadros.

ESCRIBE



Escribe bajo cada imagen, las razones de por qué las elegiste.



ACTIVIDAD 2



La Primera Comunión de mis amigos y familiares

BUSCA




Busca fotos y recuerdos de Primera Comunión de tus amigos y familiares.

PEGA



Pégalas en el cuadro.



ACTIVIDAD 3



Dios y Jesús son parte de nuestro grupo de encuentro

MIRA



Mira ambas ilustraciones y reconoce a Dios y a Jesús.

ENCIERRA



Encierra en un círculo la imagen que representa a Jesús.



ACTIVIDAD 4



¿Qué significa la palabra **Comunión**?

LEE



Lee qué significa la palabra COMUNIÓN.

MIRA



Mira la imagen de Primera Comunión.

PEGA



Pega una foto tuya en el lugar que falta.

“Te haces uno con Jesús”



La catequesis de Primera Comunión es prepararse para recibir a Jesús en el corazón.

ACTIVIDAD 5



**Aprendiendo a persignarme y
ponerme en presencia de Dios**

RECORTA

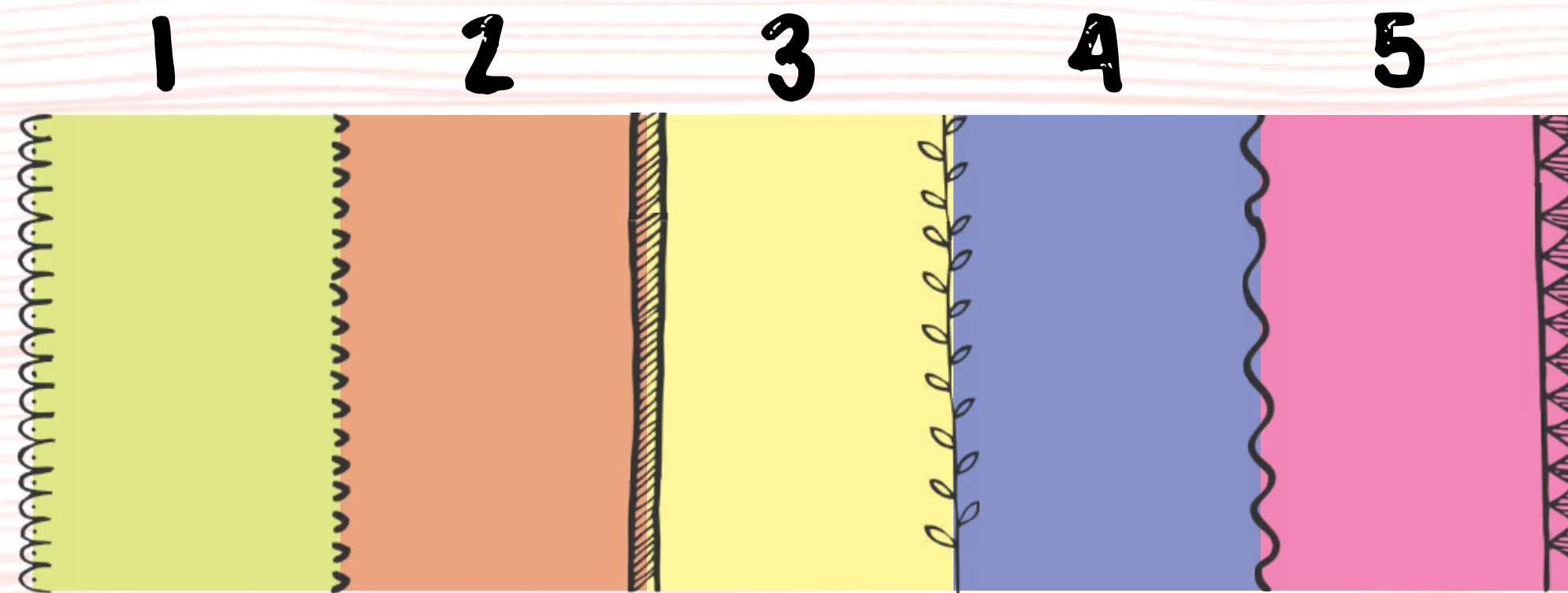


Recorta la secuencia de
persignarse de la página 133.

PEGA



Pega los recortes en el orden correcto.



ACTIVIDAD 6



Una oración en familia

INVENTA



Inventa una oración con tu familia.

ESCRIBE



Escríbela en el libro.

ACTIVIDAD 7



Yo rezo, y tú... ¿Cómo, dónde y cuándo rezas?

DIBUJA



Dibuja cuándo rezas, dónde rezas y con quién rezas.

ESCRIBE


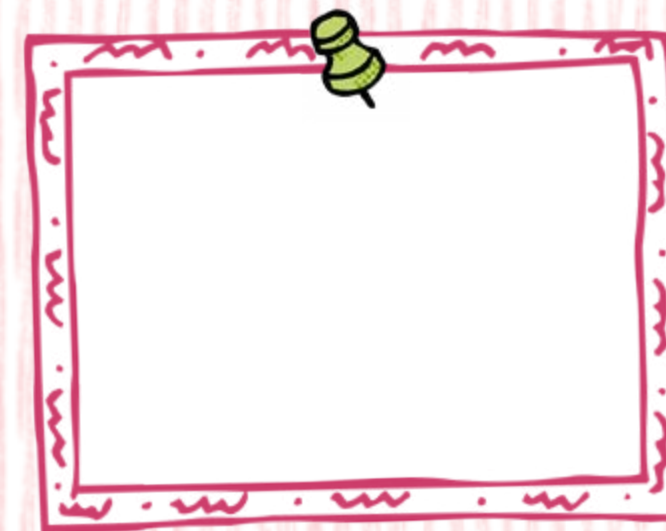




Escribe cuándo rezas, dónde rezas y con quién rezas.

PEGA



O pega recortes de cuándo rezas, dónde rezas y con quién rezas.



ACTIVIDAD 8



Rezando con una oración

LEE



Lee la oración Gracias Señor.

RECORTA



Recorta las imágenes de la página 133 de las palabras que faltan.

PEGA



Pégalas donde corresponde.

REZA



Reza la oración con tus compañeros.

Gracias Señor por el cielo

las estrellas y el sol.

Gracias Señor por las nubes,

la luna y su amor.

Gracias Señor por ser tal cual soy.

Amén

Gracias Señor, por el cielo,

las

y el

Gracias Señor, por las

la

y su

Gracias Señor, por ser tal cual soy,

Amén

ACTIVIDAD 9



**Cuando Dios, mi Padre, me acompañó
en momentos alegres y difíciles**

BUSCA




Busca fotos de momentos de tu vida
que hayan sido alegres y otros difíciles.

PEGA



Pégalas en el cuadro.



ACTIVIDAD 10



Rezando el Padre Nuestro

LEE



Lee la oración del Padre Nuestro.

RECORTA



Recorta las imágenes de la página 133 de las palabras que faltan.

PEGA



Pégalas donde corresponde.

REZA



Reza la oración con tu familia.

Padre Nuestro, que estás en el



Santificado sea tu nombre, venga a nosotros tu



hágase tu voluntad en la tierra como en el



Danos hoy nuestro



de cada día, perdona nuestras

ofensas, como también nosotros



a los que nos ofenden.

No nos dejes caer en la



, y líbranos del mal, Amén

ACTIVIDAD 11



Dios me cuida y acompaña en todo momento

RECORTA



Recorta las imágenes de Dios de la página 135.

PEGA



Pégalas en los momentos en donde crees que Dios acompaña a los niños.



ACTIVIDAD 12



Al rezar el Padre Nuestro estoy conversando con Dios

RECORTA



Recorta las piezas del puzzle de la página 137.

PEGA



Pégalas para armar la oración del Padre Nuestro.

LEE

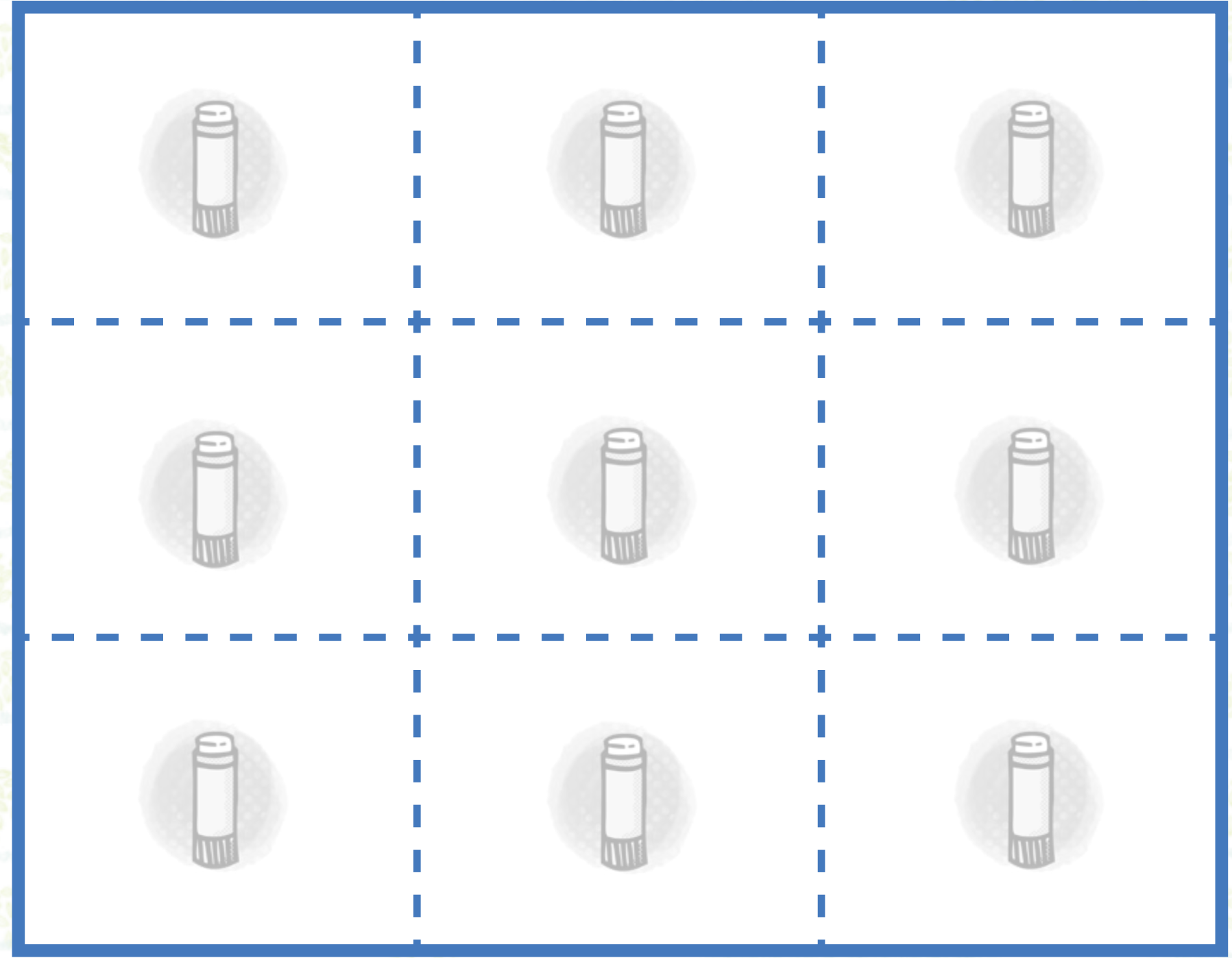


Lee la oración del Padre Nuestro.

REZA



Reza con tus compañeros la oración del Padre Nuestro.



ACTIVIDAD 13




Recorro mi barrio y descubro la creación de Dios

MIRA




Recorre tu barrio, mira la creación de Dios y recoge recuerdos de tu paseo.

PEGA



Pega los recuerdos de tu paseo en el libro y haz una creación de arte hermosa.



ACTIVIDAD 14



Dios creó el universo en 6 días y al séptimo día descansó

BUSCA



Busca imágenes que representen la creación de Dios de cada día.

RECORTA



Recorta las imágenes.

PEGA



Pega las creaciones que hizo Dios cada día.

PINTA



Pinta a Dios descansando en el día 7.

1

Día y noche

2

Cielo y mar

3

Tierra y plantas

4

Sol, luna y estrellas

5

Peces y aves

6

Animales, al hombre y la mujer

7



Dios descansa

ACTIVIDAD 15



Soy especial, Dios me creó a su imagen y semejanza

MÍRATE



Mírate al espejo y reconoce las características de tu cuerpo y personalidad.

DIBUJA





Dibújalas.

ESCRIBE



O escríbelas.



ACTIVIDAD 16



Cada uno es especial y diferente

MIRA




Mira la ilustración.

ENCIERRA



Encierra en un círculo las diferencias entre los niños que ves en el dibujo.



ACTIVIDAD 17



Mi Ángel de la Guarda

LEE



Lee la oración del Ángel de mi Guarda.

PINTA



Pinta el Ángel de la Guarda de la página 139.

RECORTA



Recorta tu ángel pintado.

ARMA



Arma tu propio Ángel de la Guarda.



Ángel de mi guarda,
dulce compañía, no me desampares
ni de noche ni de día, no me dejes solo
que me perdería, cuida con tu manto de
protección a toda mi familia,
llénalos de amor y sabiduría,
en la noche oscura y también en el día.
Gracias por tu amor y tu guía.

Amén

ACTIVIDAD 18



Mi propio paraíso: el lugar que me hace feliz

BUSCA



Busca imágenes en revistas de lugares que te hacen feliz.

RECORTA







Recorta las imágenes.

PEGA



Pégalas en los cuadros.





ACTIVIDAD 19



Reconozco las acciones incorrectas

RECORTA



Recorta las fichas con los íconos de correcto  e incorrecto  de la página 135.

OBSERVA



Observa las imágenes.

PEGA



Pega  en las acciones adecuadas.

PEGA



Pega  en las acciones inadecuadas.



ACTIVIDAD 20



Reconozco las consecuencias de las acciones correctas e incorrectas

UNE



Une con color **verde** la acción adecuada con su consecuencia.

UNE



Une con color **rojo** la acción inadecuada con su consecuencia.

PINTA



Pinta la consecuencia de la acción adecuada.

Acción



Consecuencia



ACTIVIDAD 21



Aprendiendo a perdonar las acciones incorrectas

MIRA

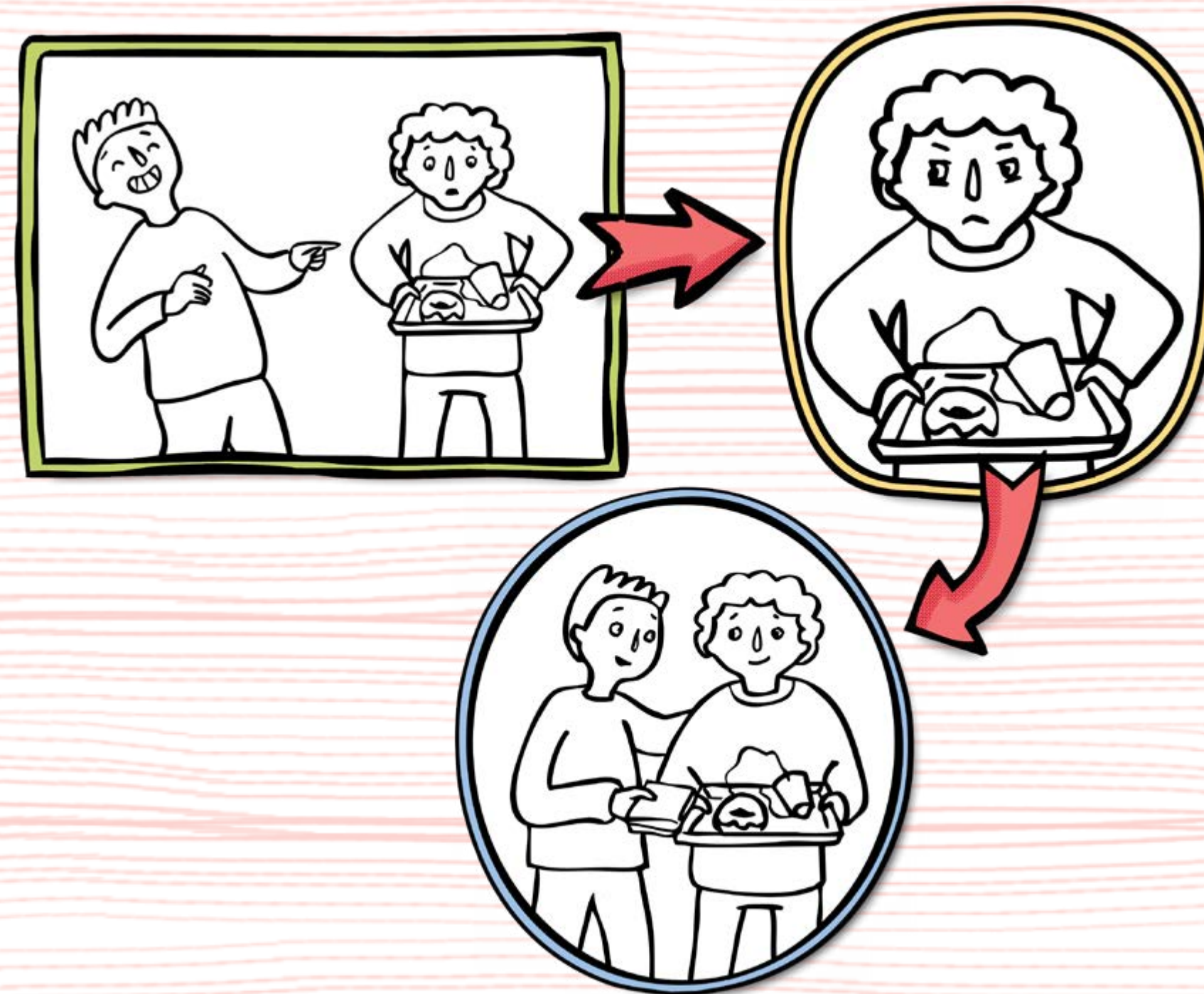


Mira la secuencia y comenta con tu familia lo que observas.

PINTA



Pinta la etapa del perdón en la secuencia.



ACTIVIDAD 22



Dios me acompaña en los momentos felices y tristes de mi vida

BUSCA



Busca fotos o imágenes que representen dos momentos felices y un momento triste de tu vida.

RECORTA




Recorta las imágenes que elegiste.

PEGA



Pega los momentos felices y el momento triste en los cuadros sobre las huellas.



ACTIVIDAD 23



Amo como Dios me ama

MIRA



Mira a Dios que se encuentra en nuestros corazones.

PIENSA



Piensa en una persona a quien ames mucho, busca una foto de él o ella.

PEGA




Pega en el corazón de la página 141 la foto elegida y escribe su nombre en el espacio para ello.

PINTA



Pinta y luego recorta la tarjeta para regalarla a quien tu amas.



ACTIVIDAD 24



Dios nos envió a Jesús para que nos ame y nos cuide

Material



Semilla, vaso y algodón.



Coloca el algodón dentro del vaso.



Introduce la semilla entre el algodón.



Riégalo con un poco de agua todos los días.

MIRA



Mira la secuencia de cómo crece una pequeña planta a partir de una semilla.

SIEMBRA



Siembra tu semilla siguiendo la secuencia.



Ponlo al sol y espera que pasen los días.



En unos días, verás tu planta salir.



Para que tu planta crezca, necesita de amor y cuidado, dándole agua y luz del sol.

ACTIVIDAD 25



Evitar la envidia y ser feliz con lo que uno es y tiene

ENCIERRA




Encierra en un círculo las imágenes en donde identificas que los niños sienten envidia.

PINTA



Pinta las imágenes en donde los niños comparten.



ACTIVIDAD 26



La historia de Caín y Abel

LEE



Lee la historia de Caín y Abel.

MIRA



Mira la secuencia de la historia de Caín y Abel.

ACTÚA




Actúa con tus compañeros la misma historia.




Caín y Abel son hermanos




Caín siente envidia de Abel



Caín mata a su hermano



Dios le pregunta a Caín, dónde está su hermano.



Dios reta a Caín



Dios, perdona a Caín , pero lo destierra como castigo.

ACTIVIDAD 27



Mi propia arca de Noé

PIENSA



Piensa en las personas, animales y aves que quisieras que subieran al arca de Noé.

RECORTA




Recorta las imágenes de fotos o revistas.

PEGA



Pégalas en el arca.



ACTIVIDAD 28



Dios quiere que seas feliz y te ayuda a cumplir tus sueños

PIENSA




Piensa en algo que para ti haya sido un gran sueño y que Dios haya ayudado a que se haga realidad.

DIBUJA



Dibújalo en el cuadro.



ACTIVIDAD 29



Mis sueños y esperanzas

PIENSA



Piensa en los sueños que tienes para tu futuro.

ESCRIBE



Escríbelos en el listado.

ACTIVIDAD 30



Dios nos da fortaleza para vencer las dificultades

PIENSA



Piensa en un momento difícil de tu vida, donde Dios te haya entregado fortaleza para vencer dificultades.

RECORTA



Recortar imágenes de revistas de alguna situación que lo represente.

PEGA



Pégalas en el espacio destinado para ello.



ACTIVIDAD 31



Dios nos da fortaleza y nos enseña a perdonar

PIENSA



Piensa en un momento difícil de tu vida, donde Dios te haya entregado fortaleza para perdonar a otros.

RECORTA




Recortar imágenes de revistas de alguna situación que lo represente.

PEGA



Pégalas en el espacio destinado para ello.



ACTIVIDAD 32



Las promesas de mis padres

PIENSA



Piensa en las promesas que tus padres te han hecho y en las que han cumplido.

DIBUJA



Dibuja alguna promesa que te hayan hecho tus padres y que haya sido cumplida.



ACTIVIDAD 33



Los mandamientos de Dios

LEE

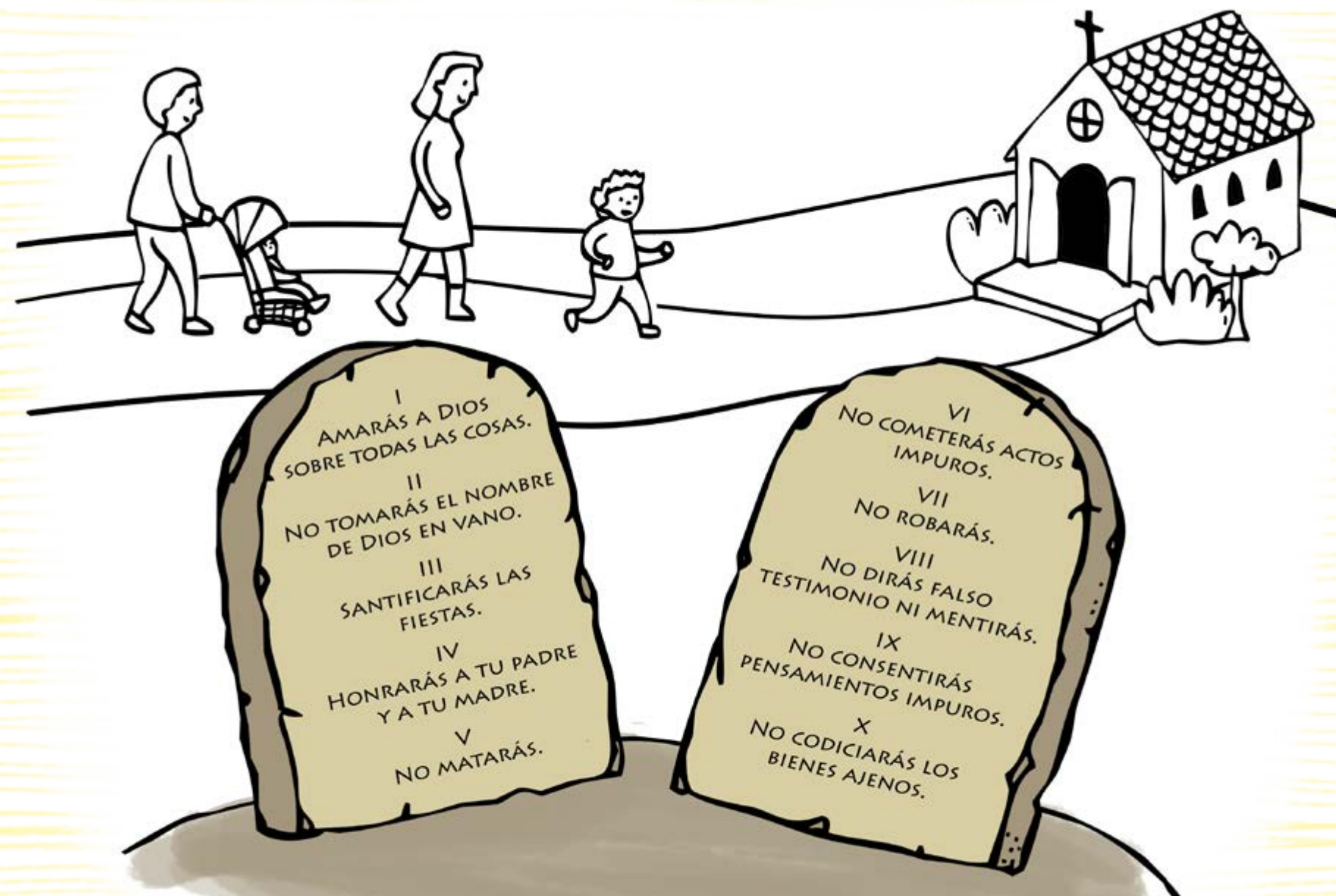


Lee junto a tus compañeros los 10 mandamientos de Dios.

PINTA



Pinta el mandamiento Santificarás las fiestas.



ACTIVIDAD 34



Preparándome para cuidar mi Biblia

PINTA



Pinta el separador de libros de la página 143.

RECORTA



Recorta tu separador de libros y úsalo en tu Biblia.



ACTIVIDAD 35



Las virtudes y los pecados

RECORTA




Recorta las palabras referentes a pecados y virtudes de la página 143.

PEGA



Pega los recortes de virtudes en la pizarra con luz verde.

PEGA




Pega los recortes de pecados en la pizarra con luz roja.

UNE



Une con una línea las virtudes que combaten a cada pecado.



ACTIVIDAD 36



El Cielo, el lugar que Dios promete para mí

PIENSA



Piensa en un lugar de felicidad que represente el cielo.

RECORTA



Recorta diversas imágenes de lo que para ti es un lugar de felicidad y virtud.

PEGA



Pégalo haciendo un collage en la hoja destinada para ello.

ACTIVIDAD 37



**Mi primera confesión:
Pido perdón a Dios por mis pecados**

PIENSA




Piensa en lo que has preparado para realizar tu primera confesión.

DIBUJA



Dibújalo en el recuadro destinado para ello.



ACTIVIDAD 38



Mis cualidades

HABLA



Habla con tu familia sobre las virtudes y cualidades que tienes.

ESCRIBE



Escríbelas en el listado.

ACTIVIDAD 39



La misión que Dios me ha encargado

PIENSA




Piensa en la misión que Dios te ha encargado.

RECORTA




Recorta imágenes de revistas sobre la misión que Dios te ha encargado en la vida.

PEGA



Pégalas en el recuadro para realizar un collage.



ACTIVIDAD 40



Descubriendo la promesa que Dios me hizo: La Llegada de Nuestro Salvador

RECORTA



Recorta el puzzle de la página 145.

ARMA



Arma el puzzle.

PEGA




Pega los recortes en los recuadros
y descubre la promesa de Dios.

ESCRIBE



Escribe lo que descubriste.



ACTIVIDAD 41



La historia de la salvación del pueblo de Israel

RECORTA



Recorta las escenas de la historia de la salvación del pueblo elegido por Dios de la página 147.

PEGA



Pega los recortes en el orden de la historia.

1

2

3

4

5

6

ACTIVIDAD 42



Dios le pide a María que sea la madre de Jesús

MIRA



Mira la ilustración y reconoce a Dios enviando al Espíritu Santo sobre María.

PIENSA



Piensa en que Dios es Padre, Hijo y Espíritu Santo.

UNE



Une las palabras Padre, Hijo y Espíritu Santo, con la imagen que lo representa.



Hijo

Padre

Espíritu
Santo

ACTIVIDAD 43



Conoce a María

ESCRIBE

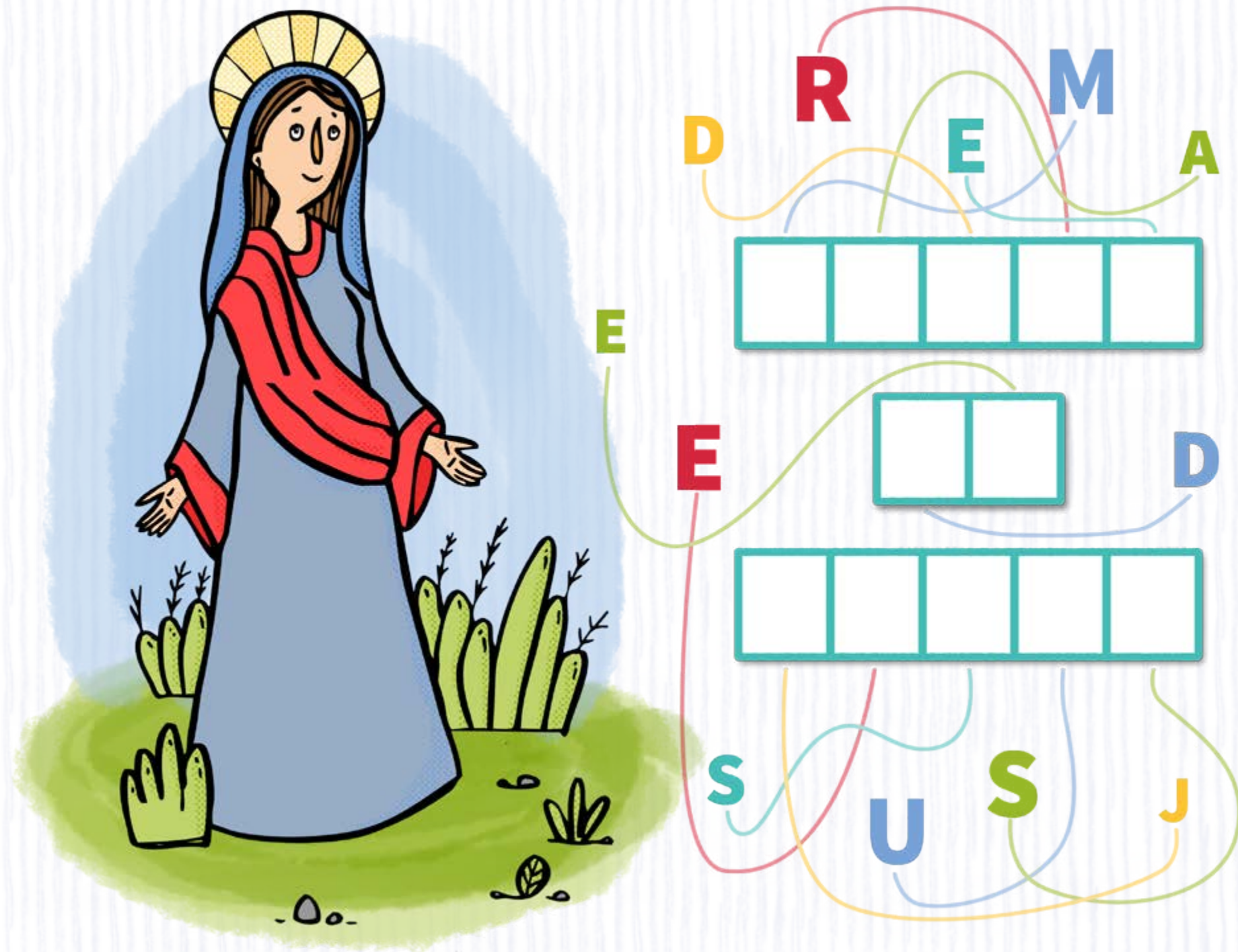


Escribe cada letra en el casillero que corresponde.

LEE



Lee lo que escribiste y descubre quién es María.



ACTIVIDAD 44




La historia del nacimiento de Jesús

PINTA



Pinta la secuencia del nacimiento de Jesús,
la visita de los pastores y los Reyes Magos.



ACTIVIDAD 45



Regalos para Jesús Recién Nacido

BUSCA



Busca en revistas algo que te gustaría regalarle a Jesús recién nacido.

RECORTA




Recorta los regalos.

PEGA



Pégalos donde corresponde.



Cuando Jesús nació, los reyes magos le llevaron oro, incienso y mirra, representaban que Jesús era Rey, Dios y Hombre.

ACTIVIDAD 46



Los momentos difíciles de la familia

HABLA




Conversa con tu familia e identifica un momento difícil que han vivido.

DIBUJA



Dibújalo en el espacio destinado para ello.



ACTIVIDAD 47



Ayudando en los quehaceres de mi casa

PIENSA



Piensa en las actividades que realizas para ayudar en los quehaceres de tu casa.

BUSCA




Busca en revistas imágenes que representen esas actividades.

PEGA



Pega las imágenes en el espacio correspondiente.



ACTIVIDAD 48



Mi bautizo

HABLA



Conversa con tus papás sobre tu bautizo.

BUSCA




Busca fotos o recuerdos de tu bautizo.

PEGA



Pega las imágenes en el espacio correspondiente.



ACTIVIDAD 49



Aprendiendo a reconocer las tentaciones

MIRA



Mira y reconoce los momentos en donde el diablo se aprovecha de las personas y las tienta.

ENCIERRA



Encierra en un círculo situaciones de tentación.

PINTA



Pinta las situaciones de tentación.



ACTIVIDAD 50



Rechazando las tentaciones

UNE



Une con una línea la situación de tentación con la alternativa para rechazar la tentación.

PINTA



Pinta la situación que representa rechazar la tentación.



ACTIVIDAD 51



Jesús desea que mis acciones hagan feliz a otros

HABLA



Conversa con tu familia sobre tus acciones que hacen feliz a otras personas.

RECORTA




Recorta imágenes que representen esas acciones.

PEGA



Pégalas en el cuadro.



ACTIVIDAD 52



**Me comprometo a hacer felices a otros,
como Jesús lo desea**

PIENSA



Piensa en una acción que te comprometerás a realizar para hacer felices a otros.

ESCRIBE




Escríbela en el cuadro.

DIBUJA



O dibújala.



ACTIVIDAD 53



Jesús me elige como amigo o amiga

PIENSA



Piensa en tus cualidades.

ESCRIBE



Escríbelas en el listado “Mis cualidades”.

PIENSA



Piensa en las cualidades que tiene que tener un amigo.

ESCRIBE



Escríbelas en el listado “Las cualidades de un buen amigo”.

Jesús reconoce tus cualidades y por eso te eligió para ser tu amigo

Mis cualidades...

Las cualidades de un buen amigo...

ACTIVIDAD 54



Yo elijo a mis amigos

PIENSA



Piensa en tus amigos.

BUSCA




Busca fotos de ellos solos o contigo.

PEGA



Pégalas armando un collage.

Tal como Jesús te eligió como amigo, tú también eliges a tus amigos



ACTIVIDAD 55



Jesús hace milagros

Jesús es hijo de Dios y tiene el poder de hacer milagros

LEE



Lee la historia del milagro de Jesús.

PINTA



Pinta la secuencia de uno de los milagros que Jesús hizo cuando curó a un hombre enfermo.

Un leproso se acerca a Jesús y le pide que lo cure de su enfermedad.
Él lo toca con su mano e inmediatamente lo curó de su lepra.



ACTIVIDAD 56



Jesús reconoce mis buenas acciones

MIRA



Reconoce las buenas acciones en la ilustración.

PINTA



Pinta las buenas acciones.



ACTIVIDAD 57



Jesús nos ama por ser distintos

HABLA



Conversa con tu grupo sobre la diversidad.

BUSCA



Busca imágenes que representen personas distintas.

RECORTA




Recorta las imágenes.

PEGA



Pégalas en el cuadro y arma un collage.



ACTIVIDAD 58



El pan y el vino, cuerpo y sangre de Jesús

UNE

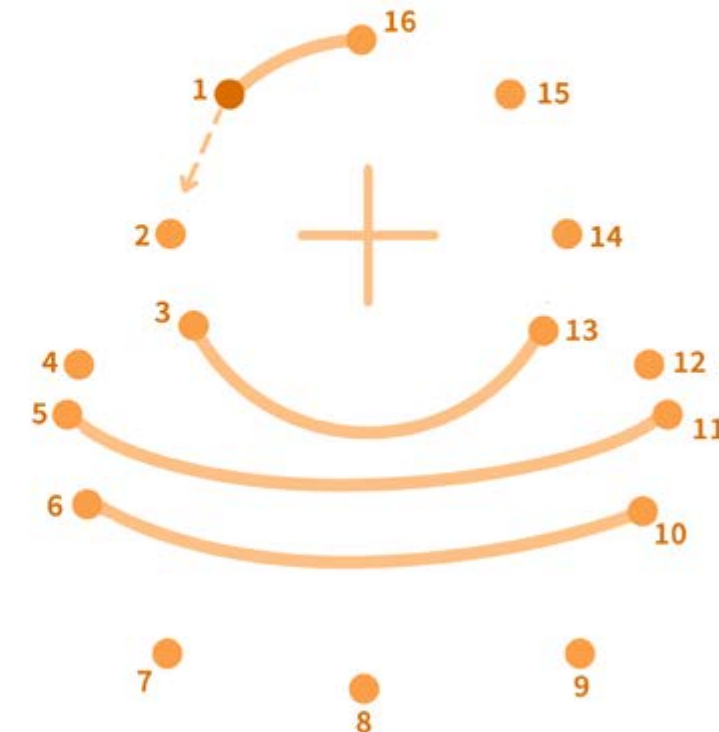
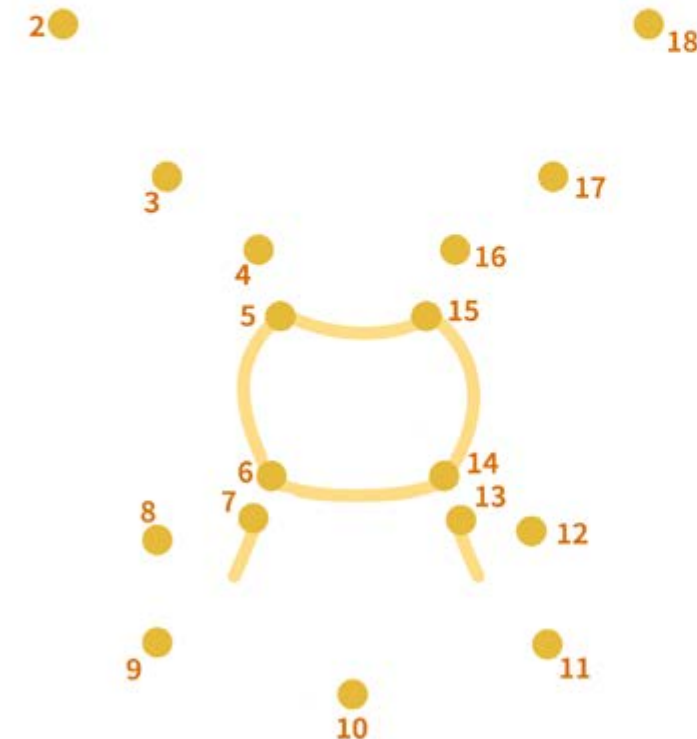


Une los puntos siguiendo los números.

PINTA



Pinta de acuerdo al patrón y descubre el cuerpo y la sangre de Jesús.



ACTIVIDAD 59



Jesús entregó su vida por todos nosotros

RECORTA



Recorta la secuencia que representa la pasión, muerte y resurrección de Jesús de la página 149.

ORDENA




Ordena la secuencia según la historia.

PEGA



Pégalas en orden.



ACTIVIDAD 60



El Espíritu Santo también me acompaña

PIENSA




Imagina cómo es el Espíritu Santo.

PINTA



Píntalo en el cuadro.









Conociendo los elementos de la Eucaristía

ENCIERRA



Encierra según el color que corresponda.

-  Color rojo para Sacerdote y su vestimenta.
-  Color verde para el pan (hostia) y el vino.
-  Color azul para la cruz.
-  Color amarillo para los que reciben la comunión.

Durante la Eucaristía, el sacerdote consagra el Pan y el vino para que sean cuerpo y sangre de Jesús, y después lo reciben las personas.



ACTIVIDAD 62



Compartiendo la felicidad de conocer a Jesús

Pronto recibirás a Jesús en tu primera comunión y Él te pregunta ¿qué quieres que haga por tí?

PIENSA



Piensa qué le contestas a Jesús

ESCRIBE



Escríbele una carta con tu respuesta




¿Qué quieres que haga por tí?



RECORTES


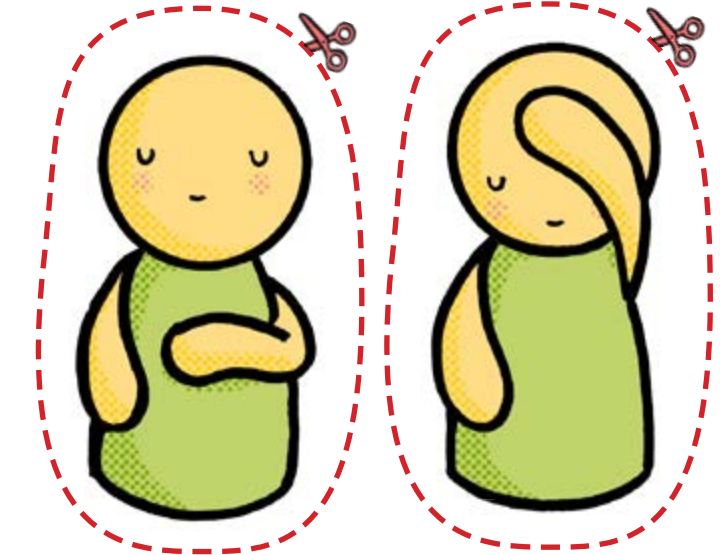
Actividad 10



Actividad 8



Actividad 5











Actividad 41



Actividad 19



Actividad 11




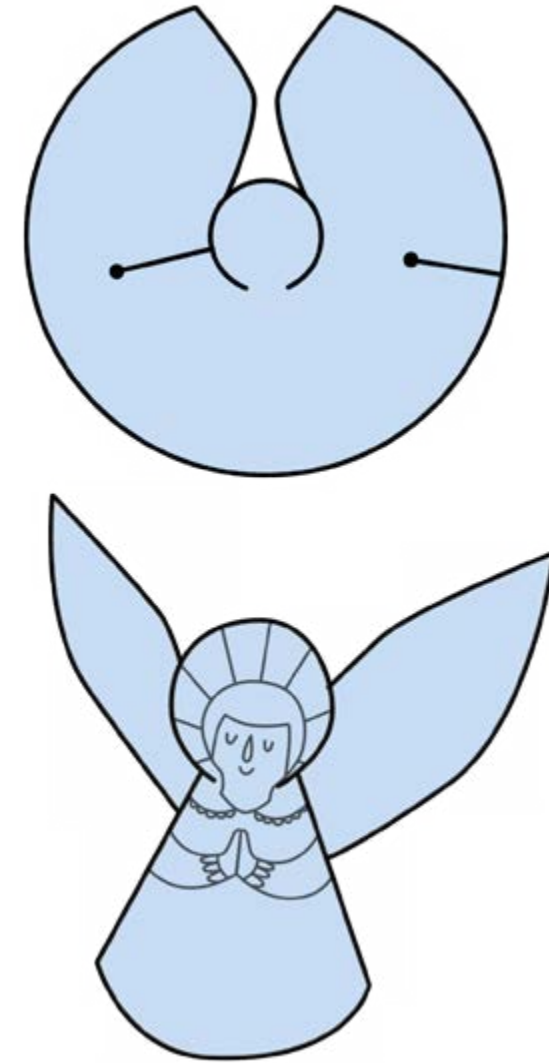


Actividad 12

<p>los que nos ofenden. del mal, Amén</p> 	<p>...e, venga a nosotros en la tierra como en el</p>  <p>de cada día, pero</p>	<p>hágase tu voluntad Danos hoy nuestro</p>
	<p>Padre Nuestro, que en la</p> <p>Santificado sea tu</p>	<p>bién nosotros  a</p> <p> .Y líbranos</p>
<p>e estás en el </p> <p>nombre</p>	<p>tu </p> <p></p> <p>ona nuestras</p>	<p>orensas, como tam</p> <p>No nos dejes caer</p>




Actividad 17





Actividad 23





Actividad 35

SOBERBIA

ENVIDIA

GULA

IRA

EGOÍSMO

LUJURIA

TEMPLANZA

PACIENCIA

CASTIDAD

GENEROSIDAD

HUMILDAD

CARIDAD

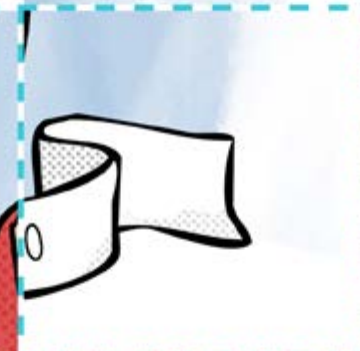
Actividad 34



Actividad 59



Actividad 40







Material desarrollado gracias al apoyo de la
Dirección de Pastoral y Cultura Cristiana.
Pontificia Universidad Católica de Chile

